

ニトラス[®]テープ40mg をご使用の患者様へ

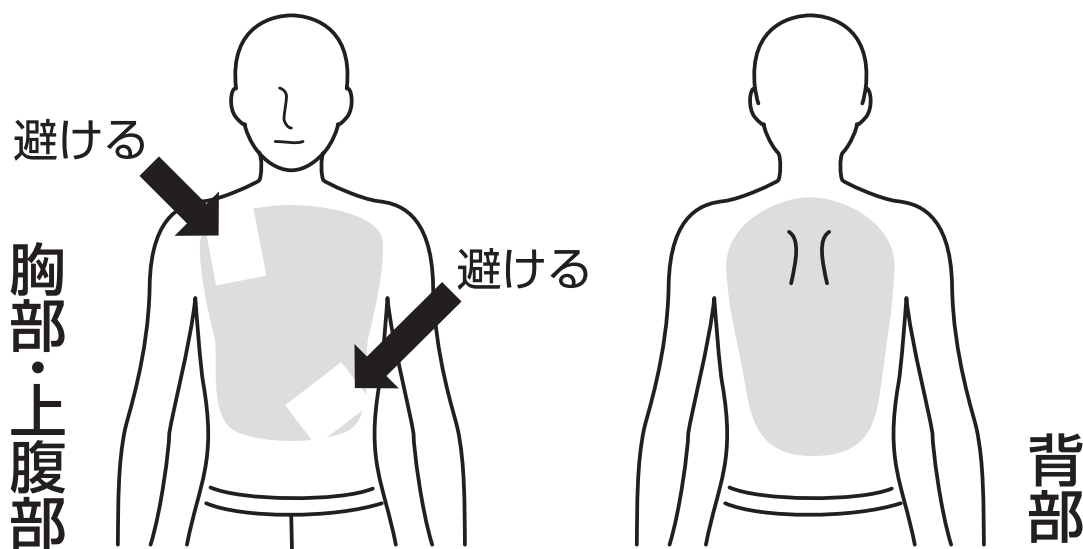
ニトラス[®]テープ 40 mg は、皮膚に貼ることで効果を示す心臓病のお薬です。主治医の指示に従って、正しく使用して下さい。

ニトラス[®]テープ40mg を貼る場所

このお薬は皮膚から有効成分が吸収されます。

主治医の指示に従って、胸部、上腹部又は背部の（ 部）のいずれかの平らな部分に貼って下さい。

➡部（自動体外式除細動器：AEDの電極パッド装着部位）を避けて貼って下さい。

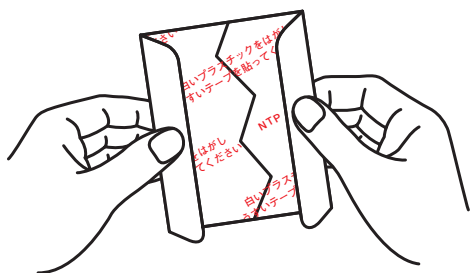


貼るときの注意

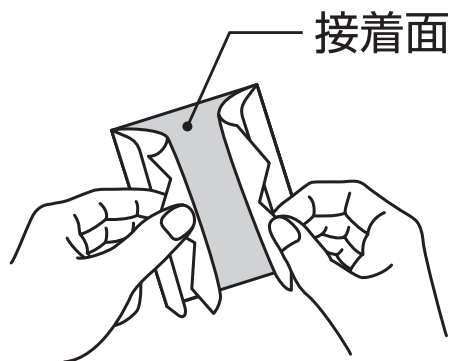
- ◎それまで貼っていたテープをはがしてから貼って下さい。
- ◎貼る場所を清潔なタオルなどでふいてから貼って下さい。
- ◎同じ場所に貼り続けると、かぶれ、発赤、かゆみなどが生じることがありますので、場所をかえて貼って下さい。
これらの皮膚症状が悪化した場合には、主治医にご相談下さい。
- ◎貼り忘れに気づいたときは、すぐに貼って下さい。

ニトラス[®]テープ40mg の貼り方

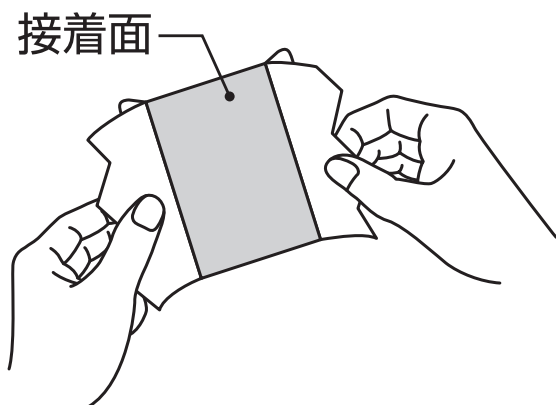
①赤文字の印刷部分を上にして、両端のミシン目を谷折にします。



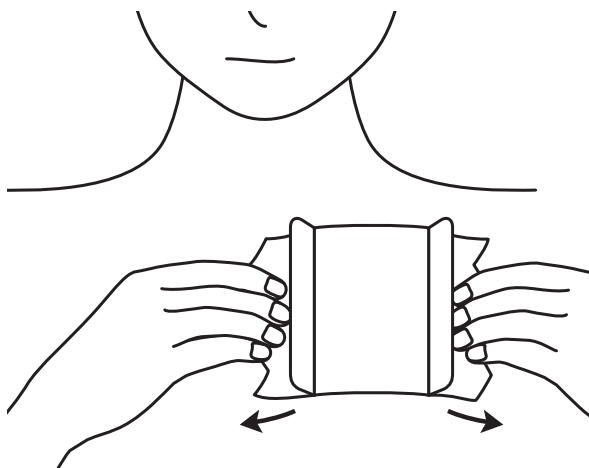
②中央のジグザグ面を山折にします。とび出たプラスチックの山形部分をつまみ、両端のミシン目まではがします。



③透明なうすいテープの接着面を手前にし、中央部を皮膚に貼ります。



④両端のプラスチックをゆっくりはがし、テープをぴったり貼ります。



使用する際の注意点

- ◎頭痛や血圧低下が起こることがあります。
- ◎バイアグラ[®]錠（シルデナフィルクエン酸塩）、レビトラ[®]錠（バルデナフィル塩酸塩水和物）およびシアリス[®]錠（タダラフィル）などの勃起不全治療薬は絶対に服用しないで下さい。
- ◎わからないことやいつもと違うと感じたときは、主治医または薬剤師にご相談下さい。